

Proyecto de Ley
**PRESUPUESTOS
GENERALES**

2024



Castilla-La Mancha

EMPLEO

- Tasa de paro a niveles de 2008. Menos paro juvenil y en mujeres.
- La cifra de empleo más alta de la historia de la región.

EMPRESAS

- Comunidad Autónoma con mejor saldo en atracción de empresas

EXPORTACIONES

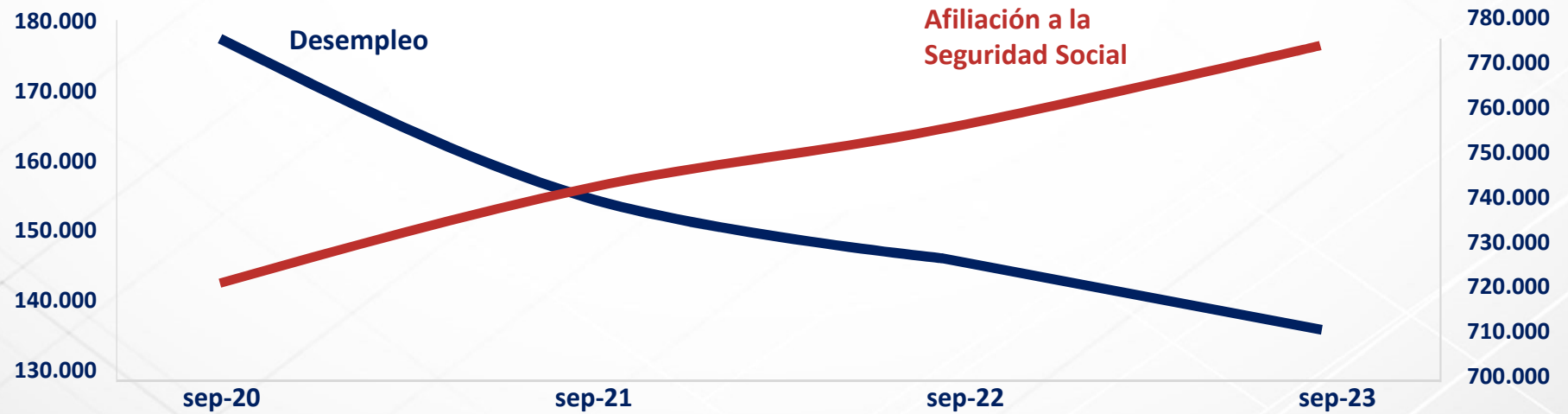
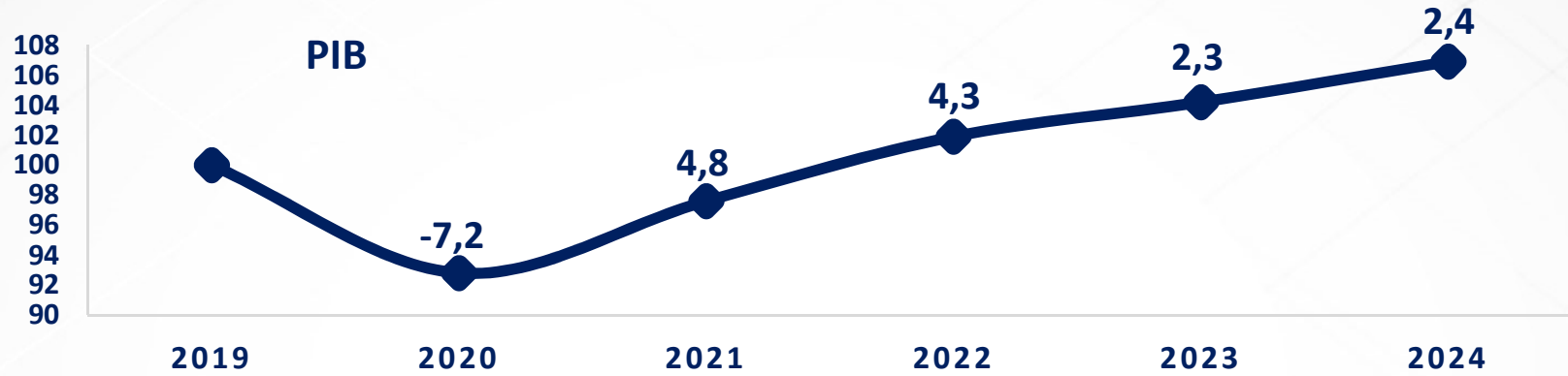
- El sector crece un 70% en los últimos ocho años, con récord en 2022.
- En los primeros 6 meses de 2023, sigue en alza.

TURISMO

- Máximas cifras de pernoctaciones y de viajeros.
- Segunda región que más crece en turismo de interior.

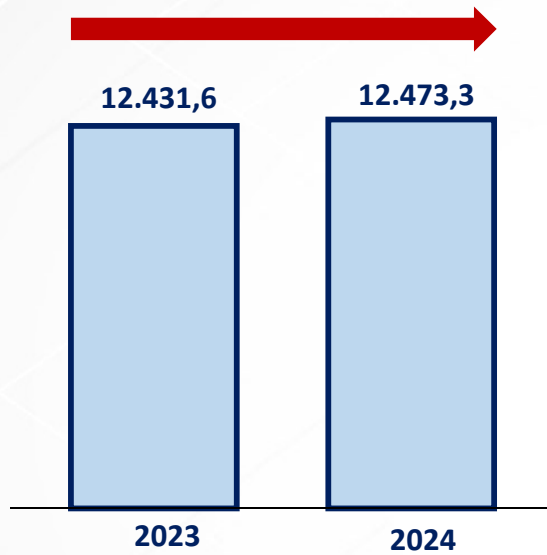
A LA CABEZA DE LA CONFIANZA EMPRESARIAL

EVOLUCIÓN DE LA ECONOMÍA Y EL EMPLEO REGIONAL



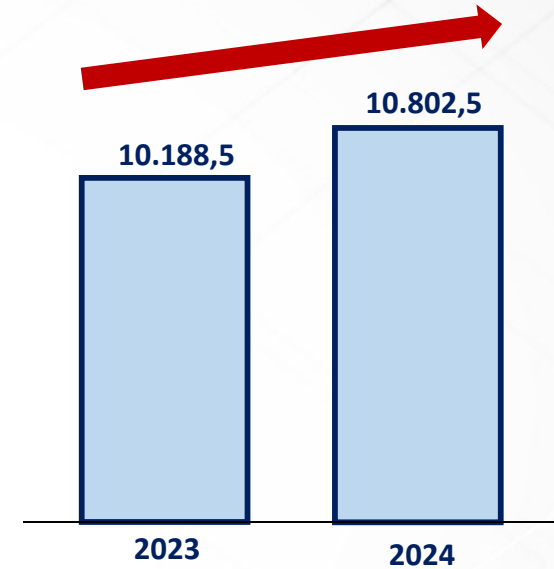
Cifras en millones de euros

PRESUPUESTO TOTAL

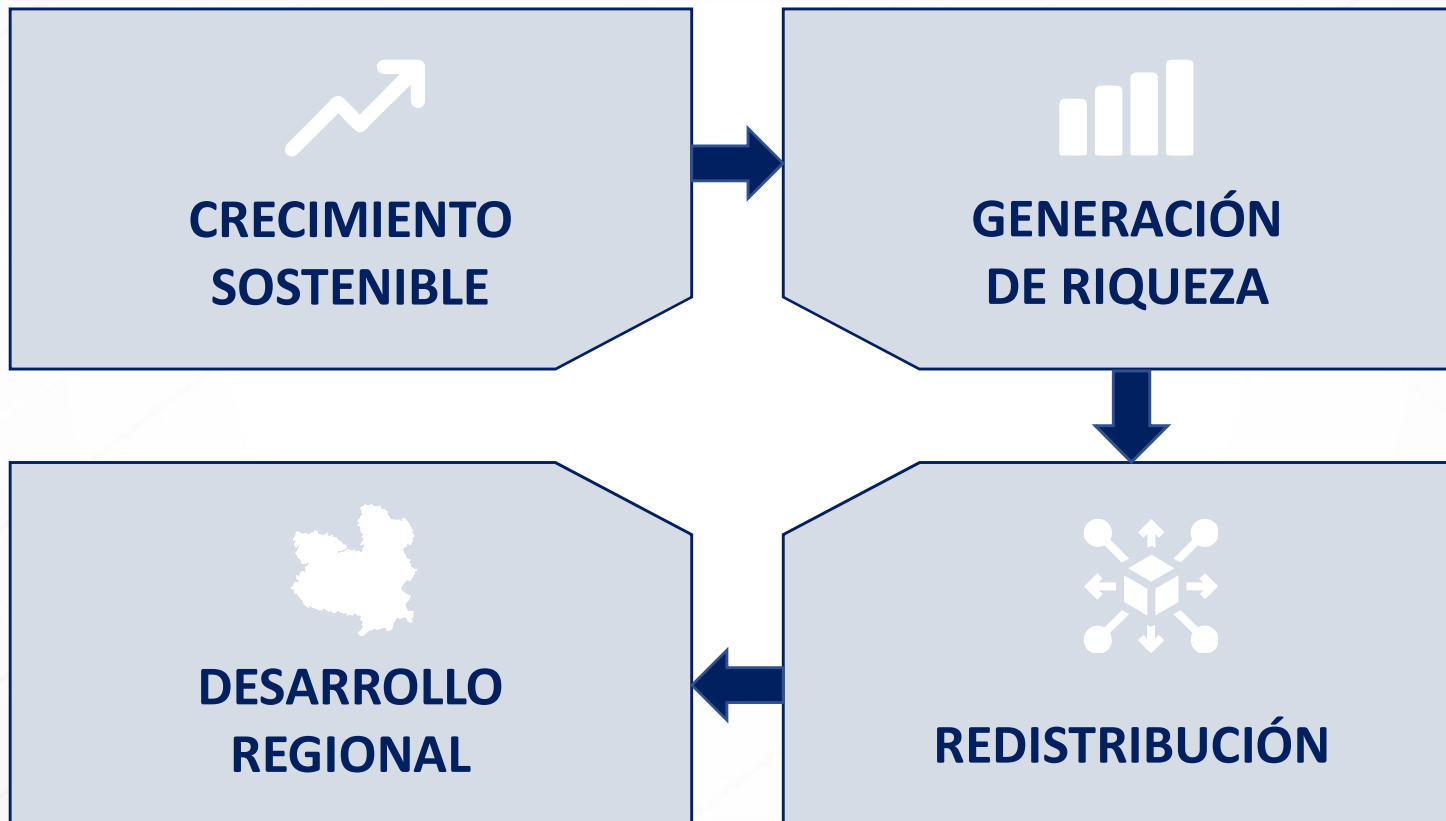


VARIACIÓN	
ABSOLUTA	RELATIVA
+41,7 millones	+0,34%

PRESUPUESTO NO FINANCIERO



VARIACIÓN	
ABSOLUTA	RELATIVA
+614 millones	+6%

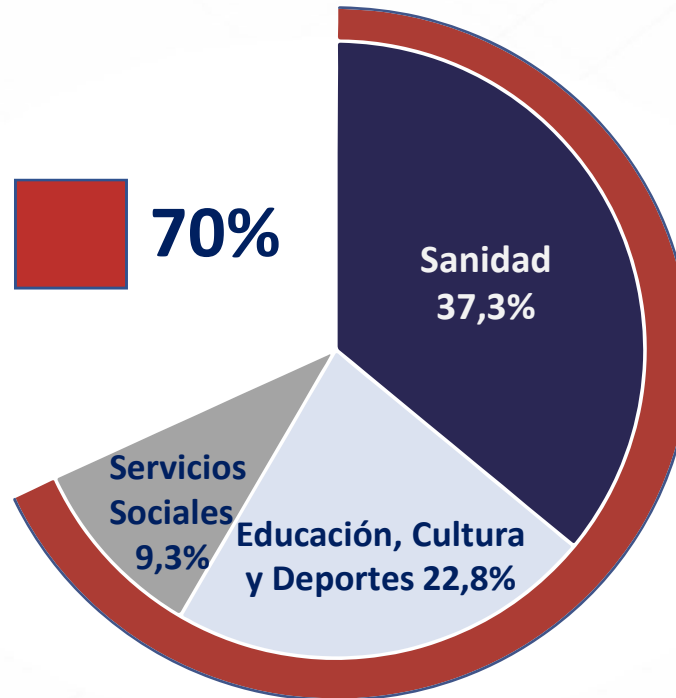


POLÍTICAS DE GASTO	Presupuesto 2023	Presupuesto 2024	Variación Absoluta	Variación Relativa %
Servicios de Carácter General	230,7	233,2	2,5	1,1
Servicios Sociales	975,5	981,0	5,6	0,6
Sanidad	3.620,4	3.853,7	233,3	6,4
Educación, Cultura y Deportes	2.267,3	2.326,7	59,4	2,6
Agricultura y Medio Ambiente	1.591,0	1.630,3	39,3	2,5
Desarrollo Económico y Empleo	563,4	665,5	102,1	18,1
Infraestructuras generales, Urbanismo y Vivienda	580,8	578,8	-2,0	-0,3
I+D+I y Nuevas Tecnologías	259,2	283,2	24,0	9,3
Deuda pública, imprevistos y Funciones No Clasificadas	2.343,3	1.920,9	-422,5	-18,0
TOTAL	12.431,6	12.473,3	41,7	0,3
GASTO NO FINANCIERO	10.188,5	10.802,5	614,0	6,0

Cifras en millones de euros

ESTADO DEL BIENESTAR

7.304
millones



340
millones más



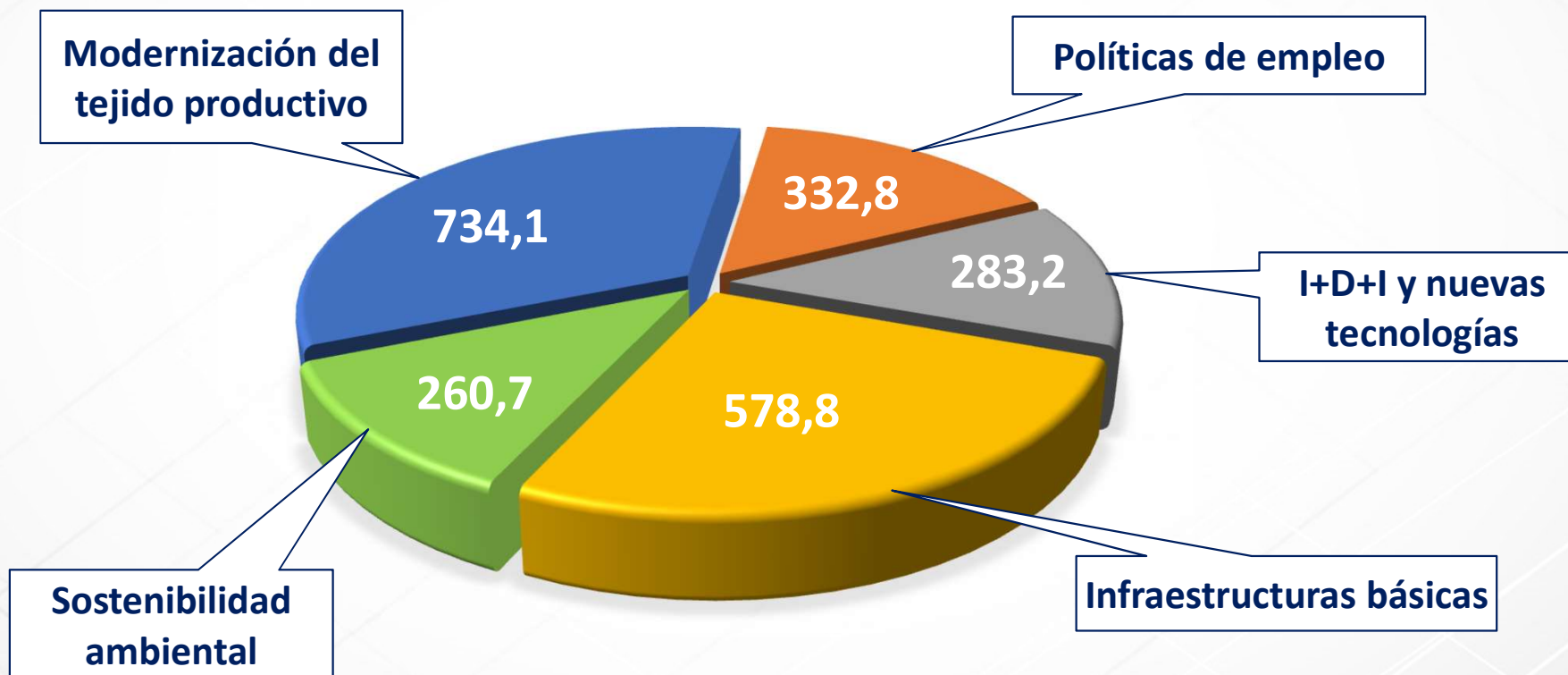
4,4%

Garantizando la cohesión social

2.189,6 millones

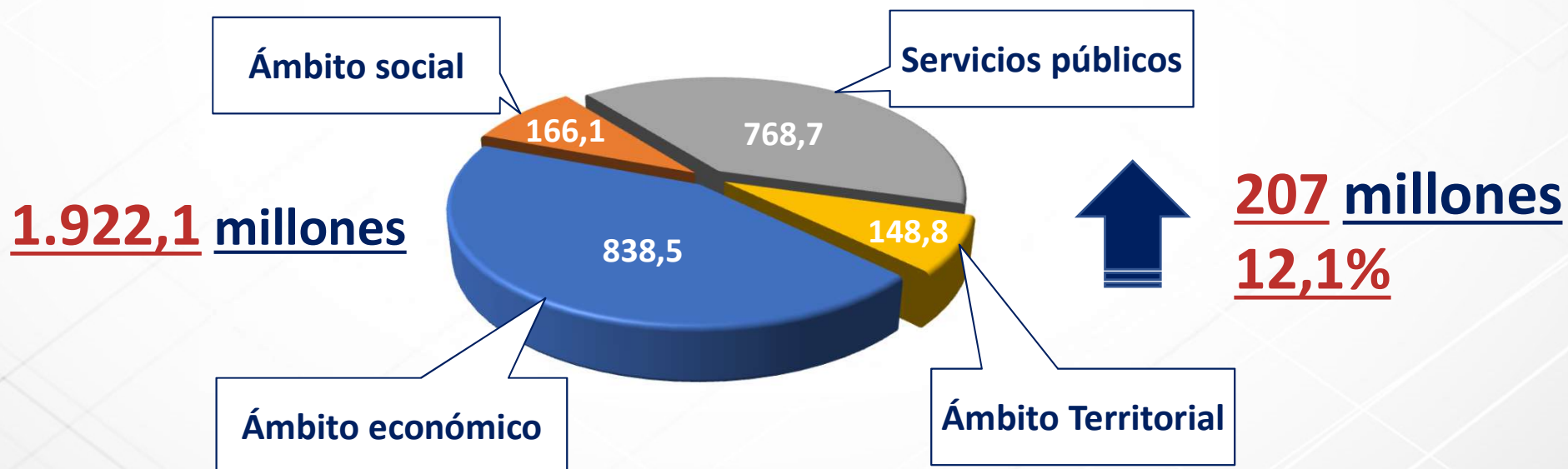
140 millones más

↑ 6,8%



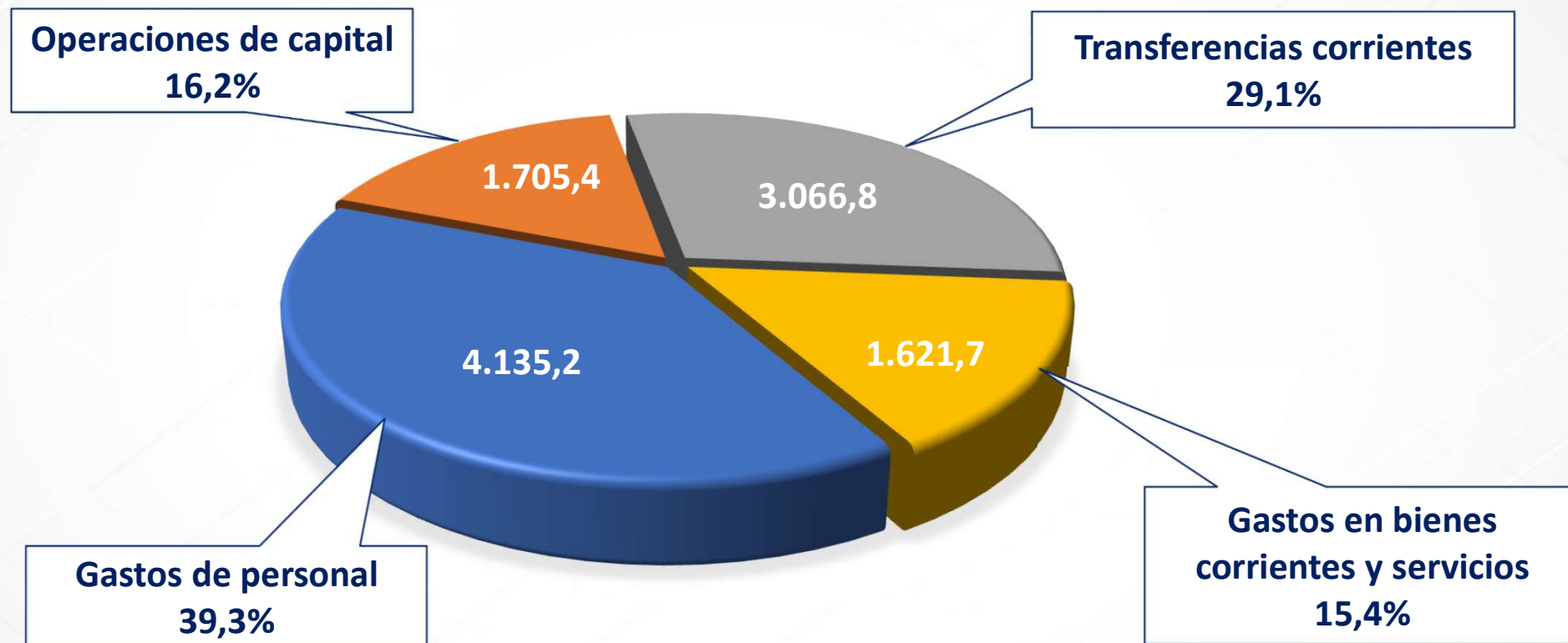
	Presupuesto 2023	Presupuesto 2024	Variación Absoluta	Variación Relativa %
Ámbito económico	732,3	838,5	106,2	14,5
Servicios públicos	678,5	768,7	90,2	13,3
Ámbito social	159,4	166,1	6,7	4,2
Ámbito territorial	144,3	148,8	4,5	3,1
TOTAL	1.714,5	1.922,1	207,6	12,1

Cifras en millones de euros



CAPÍTULO	Presupuesto 2023	Presupuesto 2024	Variación Absoluta	Variación Relativa %
Gastos de personal	3.969,6	4.135,2	165,6	4,2
Gastos en bienes corrientes y servicios	1.504,3	1.621,7	117,4	7,8
Gastos financieros	124,2	256,6	132,4	106,6
Transferencias corrientes	2.989,5	3.066,8	77,3	2,6
Fondo de contingencia	16,0	16,8	0,8	4,7
OPERACIONES CORRIENTES	8.603,6	9.097,1	493,5	5,7
Inversiones reales	824,0	863,1	39,1	4,7
Transferencias de capital	760,8	842,3	81,5	10,7
OPERACIONES DE CAPITAL	1.584,8	1.705,4	120,6	7,6
OPERACIONES NO FINANCIERAS	10.188,5	10.802,5	614,0	6,0
Activos financieros	2,7	2,7	0,0	-0,1
Pasivos financieros	2.240,4	1.668,1	-572,3	-25,5
OPERACIONES FINANCIERAS	2.243,1	1.670,8	-572,3	-25,5
TOTAL	12.431,6	12.473,3	41,7	0,3

Cifras en millones de euros



GASTO TOTAL { 4.135,2 millones ➔ 42% del presupuesto total

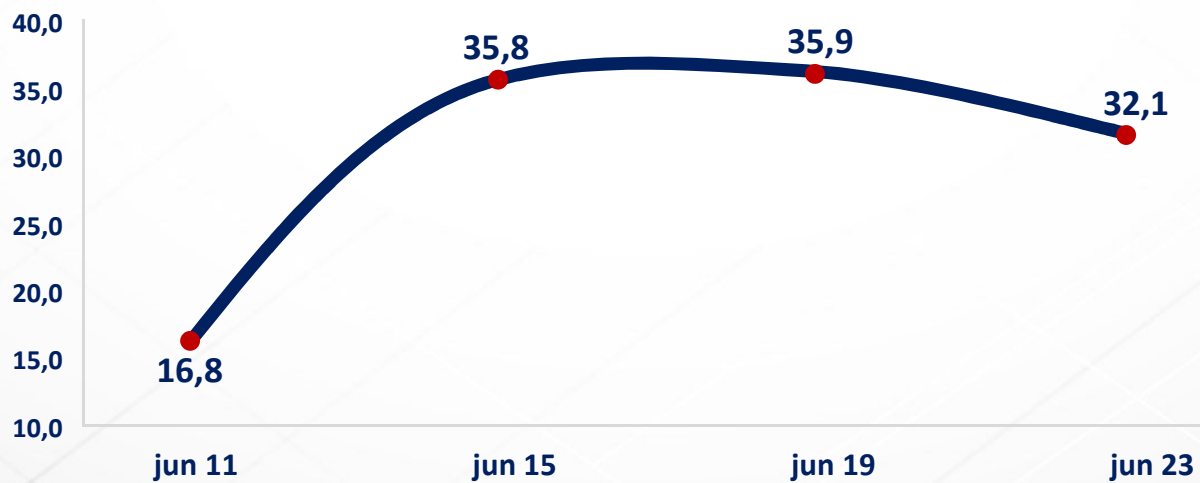


	Presupuesto 2023	% sobre Total	Presupuesto 2024	% sobre Total	Variación Absoluta	Variación Relativa %
Sescam	826,1		934,1		108,0	13,1
Servicios Sociales	300,0		301,6		1,6	0,6
Educación	109,3		120,0		10,7	9,8
ESTADO DEL BIENESTAR	1.235,3	82,1	1.355,7	83,6	120,4	9,7
Resto de políticas	269,0	17,9	266,0	16,4	-3,0	-1,1
TOTAL	1.504,3	100,0	1.621,7	100,0	117,4	7,8

Cifras en millones de euros

CONCEPTO	Presupuesto 2023	Presupuesto 2024	Variación absoluta	Variación relativa %
Gastos financieros	123,9	256,5	132,6	107,0
Pasivos financieros	2.202,0	1.646,2	-555,8	-25,2
TOTAL	2.325,9	1.902,7	-423,2	-18,2

EVOLUCIÓN DE LA DEUDA PÚBLICA EN % DEL PIB



+121 millones

7,6%

1.705
millones

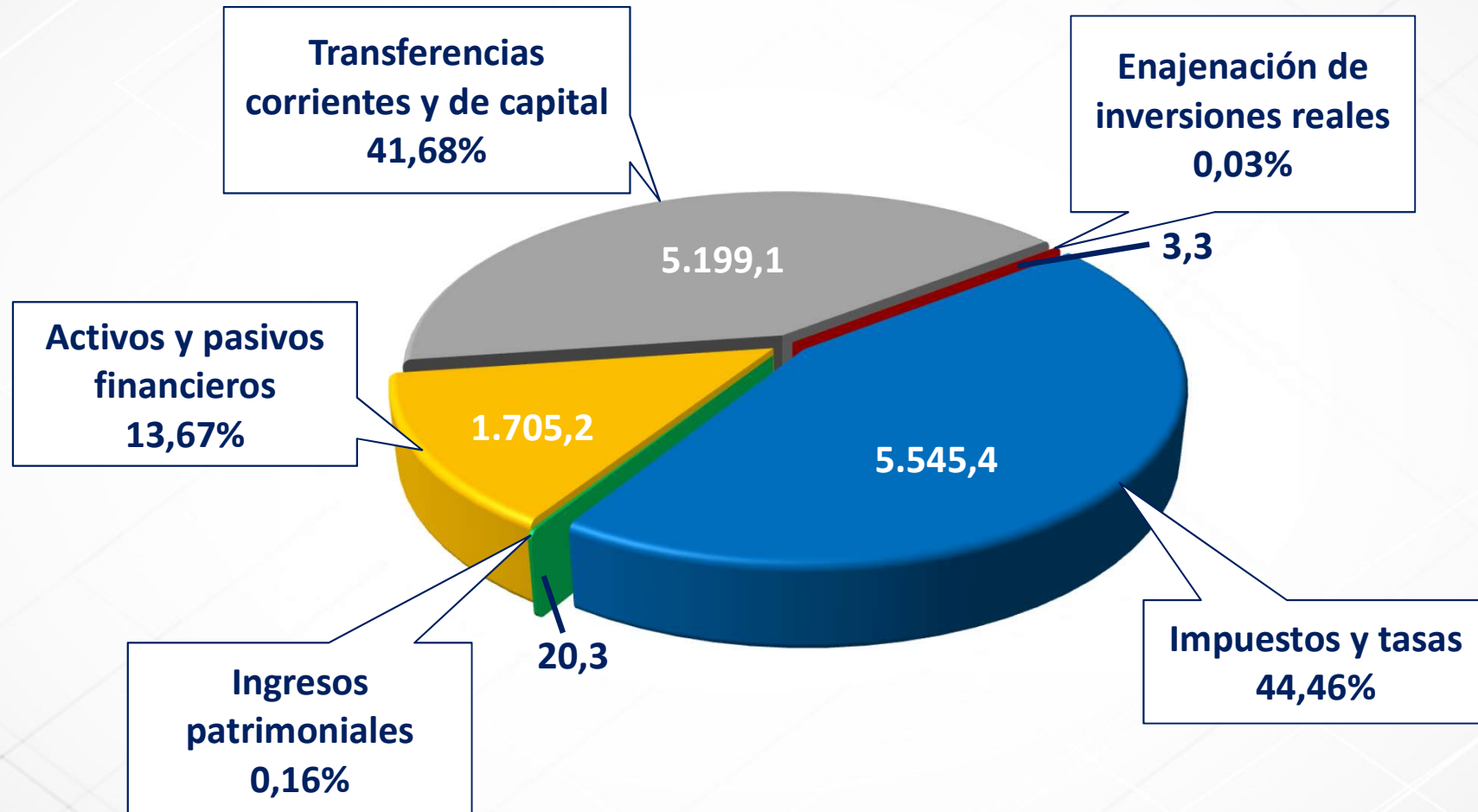
DESARROLLO ECONÓMICO	➔	929 millones
ESTADO DEL BIENESTAR	➔	418 millones
INFRAESTRUCTURAS GENERALES	➔	359 millones

SECCIÓN	Presupuesto 2023	Presupuesto 2024	Variación Absoluta	Variación Relativa %
Sescam	3.554,5	3.789,7	235,2	6,6
Educación, Cultura y Deportes	2.344,4	2.400,0	55,6	2,4
Agricultura, Ganadería y Desarrollo Rural	1.334,9	1.375,7	40,8	3,1
Bienestar Social	925,9	927,8	1,9	0,2
Economía, Empresas y Empleo	499,2	502,2	3,0	0,6
Fomento	436,5	438,7	2,2	0,5
Desarrollo Sostenible	331,3	430,5	99,2	29,9
Hacienda, AAPP y Transformación Digital	241,1	253,3	12,2	5,1
Sanidad	128,2	139,3	11,1	8,7
Resto secciones	309,7	313,4	3,7	1,2
Deuda Pública	2.325,9	1.902,7	-423,2	-18,2
TOTAL	12.431,6	12.473,3	41,7	0,3

Cifras en millones de euros

CAPÍTULO	Presupuesto 2023	Presupuesto 2024	Variación Absoluta	Variación Relativa %
Ingresos directos	2.054,1	2.127,6	73,5	3,6
Ingresos indirectos	2.972,0	3.140,2	168,2	5,7
Tasas, precios públicos y otros ingresos	263,1	277,6	14,5	5,5
Transferencias corrientes	3.523,6	3.964,0	440,4	12,5
Ingresos patrimoniales	13,1	20,3	7,2	4,7
INGRESOS CORRIENTES	8.825,9	9.529,7	703,8	8,0
Enajenación de inversiones reales	3,0	3,3	0,3	10,0
Transferencias de capital	1.175,7	1.235,1	59,4	5,1
INGRESOS DE CAPITAL	1.178,7	1.238,4	59,7	5,1
INGRESOS NO FINANCIEROS	10.004,6	10.768,1	763,5	7,6
Activos financieros	2,7	2,7	0,0	-0,1
Pasivos financieros	2.424,3	1.702,5	-721,8	-29,8
INGRESOS FINANCIEROS	2.427,0	1.705,2	-721,8	-29,7
TOTAL	12.431,6	12.473,3	41,7	0,3

Cifras en millones de euros



CUENTA FINANCIERA

CONCEPTOS	Presupuesto 2023	Presupuesto 2024	Variación absoluta	Variación relativa %
Ingresos corrientes	8.825,9	9.529,7	703,8	8,0
Gastos corrientes	8.603,6	9.097,1	493,5	5,7
AHORRO	222,3	432,6	210,3	94,6
Operaciones de Capital				
Ingresos de Capital	1.178,7	1.238,4	59,7	5,1
Ahorro	222,3	432,6	210,3	94,6
Ajustes Contabilidad Nacional	47,7	34,4	-13,3	-27,9
Total Financiación Operaciones de Capital	1.448,7	1.705,4	256,7	17,7
Operaciones de Capital	1.584,7	1.705,4	120,7	7,6
DÉFICIT	-136,0	0,0	136,0	-100,0

Cifras en millones de euros

PROYECTO DE PRESUPUESTO 2024

GARANTIZA

un sólido sistema
de bienestar y
protección

PROMUEVE

la modernización y
transformación de
la economía
regional

IMPULSA

la generación de
empleo estable y
de calidad

MANTIENE

el compromiso con
la responsabilidad
fiscal con un
presupuesto de
déficit 0



2024 | Proyecto de Ley
**PRESUPUESTOS
GENERALES**



Castilla-La Mancha